

Estadística AMIS

Tercer Trimestre 2023



EstadisticAMIS

Analisis de Primas Directas

Tercer Trimestre 2023

TOTAL

Cifras en Miles

Compañías	Primas Directas Emision 2023	% Participacion Mercado		% Crecimiento real
		2022	2023	
01. G.N.P.	73,374,373	12.49	12.49	14.34
02. Metlife México	58,609,536	10.55	9.98	8.16
03. BBVA Bancomer	52,224,010	8.48	8.89	19.87
04. AXA Seguros	41,806,699	7.06	7.12	15.32
05. Quálitas	34,917,926	5.25	5.95	29.54
06. Banorte	28,721,849	4.51	4.89	24.02
07. Monterrey New York Life	28,072,030	5.31	4.78	2.95
08. Citibanamex Seguros	24,659,913	2.49	4.20	92.55
09. Mapfre México	22,376,638	3.43	3.81	26.92
10. Inbursa	20,930,116	3.58	3.56	13.92
11. Chubb Seguros México	17,720,859	3.21	3.02	7.31
12. Zurich Santander	15,536,856	2.14	2.65	41.18
13. Atlas	15,095,886	2.62	2.57	12.25
14. Allianz México	15,031,312	2.77	2.56	5.42
15. Pensiones Banorte	12,749,688	2.95	2.17	-15.79
Resto (65)	125,416,756	23.18	21.36	9.69
TOTAL	587,244,448	100.00	100.00	14.28

EstadisticAMIS

Analisis de Primas Directas

Tercer Trimestre 2023

DAÑOS

Cifras en Miles

Compañías	Primas Directas Emision 2023	% Participacion Mercado		% Crecimiento real
		2022	2023	
01. Quálitas	34,917,926	14.65	16.05	29.54
02. G.N.P.	18,973,917	8.44	8.72	22.15
03. AXA Seguros	16,989,645	7.99	7.81	15.55
04. Chubb Seguros México	15,808,266	7.84	7.26	9.53
05. Mapfre México	14,157,411	5.54	6.51	38.88
06. Inbursa	12,766,139	5.50	5.87	26.16
07. BBVA Bancomer	10,520,482	4.39	4.83	30.20
08. GMX Seguros	9,804,094	5.77	4.51	-7.67
09. Banorte	8,753,303	3.97	4.02	19.86
10. Atlas	8,693,274	3.83	4.00	23.43
11. HDI Seguros	8,618,449	3.75	3.96	24.74
12. Agroasemex	8,454,899	3.71	3.89	24.01
13. Zurich Aseguradora Mexicana	7,127,652	1.12	3.28	246.97
14. AIG Seguros	6,116,493	2.68	2.81	24.12
15. Allianz México	4,988,686	2.57	2.29	5.61
Resto (32)	30,912,476	18.25	14.21	4.72
TOTAL	217,603,113	100.00	100.00	18.26

Compañías	Primas Directas Emision 2023	% Participacion Mercado		% Crecimiento real
		2022	2023	
01. Quálitas	34,915,869	30.70	31.94	29.54
02. G.N.P.	14,669,738	12.81	13.42	30.42
03. Chubb Seguros México	10,484,088	10.86	9.59	9.97
04. AXA Seguros	9,078,413	8.23	8.30	25.61
05. HDI Seguros	7,084,407	6.21	6.48	29.95
06. BBVA Bancomer	6,392,941	5.41	5.85	34.52
07. Banorte	4,866,517	4.24	4.45	30.66
08. Inbursa	3,826,948	3.44	3.50	26.86
09. Atlas	2,944,134	2.75	2.69	21.73
10. Zurich Aseguradora Mexicana	2,495,147	0.81	2.28	251.98
11. ANA	2,392,641	2.53	2.19	7.85
12. Mapfre México	2,207,910	2.60	2.02	-3.23
13. Afirme	1,750,660	2.03	1.60	-1.59
14. General de Seguros	1,077,593	1.10	0.99	11.74
15. Cardif Seguros Generales	864,680	0.84	0.79	17.52
Resto (20)	4,274,358	5.45	3.91	23.59
TOTAL	109,326,044	100.00	100.00	24.52

Compañías	Primas Directas Emision 2023	% Participacion Mercado		% Crecimiento real
		2022	2023	
01. Quálitas	17,108,114	23.91	25.80	32.66
02. G.N.P.	9,469,718	13.60	14.28	29.06
03. Chubb Seguros México	7,117,505	11.84	10.73	11.42
04. AXA Seguros	5,657,405	8.89	8.53	17.96
05. BBVA Bancomer	4,981,986	7.18	7.51	28.64
06. HDI Seguros	4,395,959	5.91	6.63	38.01
07. Banorte	3,534,130	5.12	5.33	28.08
08. Zurich Aseguradora Mexicana	2,478,059	1.30	3.74	252.06
09. Inbursa	2,340,916	3.65	3.53	19.06
10. Mapfre México	1,773,374	3.45	2.67	-4.75
11. Atlas	1,733,613	2.66	2.61	20.99
12. ANA	1,256,508	2.35	1.89	-0.95
13. Afirme	1,124,540	2.54	1.70	-17.99
14. El Aguila	595,943	0.86	0.90	28.95
15. Primero Seguros	436,924	0.67	0.66	21.74
Resto (18)	2,316,347	6.08	3.49	17.81
TOTAL	66,321,044	100.00	100.00	22.95

EstadisticAMIS

Análisis de Primas Directas
AUTOMOVILES CAMIONES
Cifras en Miles

Tercer Trimestre 2023

Compañías	Primas Directas Emision 2023	% Participacion Mercado		% Crecimiento real
		2022	2023	
01. Quálitas	16,746,195	44.35	43.66	27.28
02. G.N.P.	3,702,661	8.30	9.65	50.32
03. AXA Seguros	3,379,692	8.07	8.81	41.14
04. Chubb Seguros México	2,957,249	9.51	7.71	4.84
05. HDI Seguros	2,371,853	6.65	6.18	20.15
06. Inbursa	1,477,533	3.51	3.85	42.00
07. BBVA Bancomer	1,410,955	2.96	3.68	60.45
08. Banorte	1,332,387	3.25	3.47	38.03
09. Atlas	1,156,695	3.18	3.02	22.72
10. ANA	1,008,074	2.74	2.63	24.25
11. General de Seguros	662,975	1.83	1.73	22.08
12. Afirme	596,874	1.31	1.56	53.59
13. Mapfre México	375,832	1.18	0.98	7.20
14. Seguros SURA	355,210	1.06	0.93	12.45
15. Primero Seguros	336,816	0.49	0.88	133.61
Resto (9)	486,134	1.59	1.27	3.45
TOTAL	38,357,136	100.00	100.00	29.31

Estadistic**AMIS**

Analisis de Primas Directas

Tercer Trimestre 2023

AUTOMOVILES TURISTAS

Cifras en Miles

Compañías	Primas Directas Emision 2023	% Participacion Mercado		% Crecimiento real
		2022	2023	
01. Chubb Seguros México	409,272	26.02	32.06	26.10
02. Quálitas	271,493	20.97	21.26	3.82
03. HDI Seguros	174,899	14.51	13.70	-3.34
04. G.N.P.	107,248	11.27	8.40	-23.70
05. ANA	90,602	7.46	7.10	-2.57
06. AIG Seguros	59,102	5.43	4.63	-12.78
07. Mapfre México	58,703	5.54	4.60	-15.07
08. El Aguila	35,628	2.87	2.79	-0.51
09. AXA Seguros	35,597	2.55	2.79	12.06
10. El Potosi	17,590	1.33	1.38	6.34
11. General de Seguros	9,561	1.00	0.75	-23.62
12. Zurich Aseguradora Mexicana	3,290	0.17	0.26	59.12
13. Inbursa	1,690	0.26	0.13	-48.28
14. Atlas	1,315	0.23	0.10	-54.48
15. Seguros SURA	542	0.06	0.04	-29.26
Resto (4)	200	0.33	0.02	-19.59
TOTAL	1,276,733	100.00	100.00	2.36

EstadisticAMIS

Analisis de Primas Directas

Tercer Trimestre 2023

AUTOMOVILES OTROS





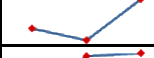
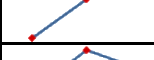





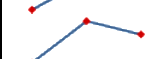


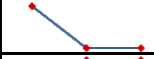
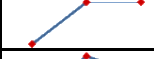
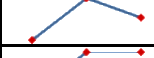


Cifras en Miles

Compañías	Primas Directas Emision 2023	% Participacion Mercado		% Crecimiento real
		2022	2023	
01. G.N.P.	1,390,111	44.37	41.24	6.38
02. Cardif Seguros Generales	864,680	24.98	25.65	17.52
03. Quálitas	790,067	21.70	23.44	23.61
04. HDI Seguros	141,695	3.78	4.20	27.19
05. Atlas	52,510	1.37	1.56	30.21
06. ANA	37,456	1.55	1.11	-17.83
07. Afirme	29,246	0.65	0.87	52.48
08. La Latinoamericana	14,057	0.30	0.42	60.96
09. Seguros SURA	13,977	0.26	0.41	85.48
10. AIG Seguros	11,308	0.35	0.34	9.75
11. Zurich Aseguradora Mexicana	9,441	0.06	0.28	464.36
12. Inbursa	6,810	0.23	0.20	-0.23
13. AXA Seguros	5,719	0.18	0.17	5.88
14. Ve Por Más	2,681	0.08	0.08	15.70
15. Virginia Surety	1,312	0.04	0.04	24.72
Resto (5)	64	0.11	0.00	0.18
TOTAL	3,371,132	100.00	100.00	14.46

EstadisticAMIS

Cifras en Miles

Indices de Gestión del Estado de Resultados por Compañía
operación "AUTOMOVILES TOTAL" al Tercer Trimestre 2023

Compañías	Primas Directas Emision 2023	% Crecimiento real (2023)	Resultado Neto (2023)	% Indice Combinado			
				2019	2022	2023	Tendencia
01. Quálitas	34,915,869	29.54	2,533,458	88	95	95	
02. G.N.P.	14,669,738	30.42	-103,733	94	101	103	
03. Chubb Seguros México	10,484,088	9.97	-370,187	98	112	119	
04. AXA Seguros	9,078,413	25.61	939,991	89	102	93	
05. HDI Seguros	7,084,407	29.95	174,758	102	100	108	
Grandes	76,232,515	26.18	3,174,287	92	99	99	
06. BBVA Bancomer	6,392,941	34.52	470,560	88	103	96	
07. Banorte	4,866,517	30.66	815,618	80	85	93	
08. Inbursa	3,826,948	26.86	161,478	89	94	97	
09. Atlas	2,944,134	21.73	39,796	86	91	98	
10. Zurich Aseguradora Mexicana	2,495,147	251.98	-213,318	nd	122	113	
11. ANA	2,392,641	7.85	-102,563	91	104	109	
12. Mapfre México	2,207,910	-3.23	31,396	96	104	102	
13. Afirme	1,750,660	-1.59	-89,779	97	128	119	
14. General de Seguros	1,077,593	11.74	-141,931	112	131	117	
15. Cardif Seguros Generales	864,680	17.52	115,242	88	72	72	
Medianas	28,819,171	27.52	1,086,499	89	101	101	
Resto (20)	4,274,358	-10.61	106,637	92	111	102	
TOTAL	109,326,044	24.52	4,367,423	91	100	100	

Estadística AMIS

Tercer Trimestre 2023

